UCT

UNIVERSIDAD CATÓLICA DE TRUJILLO

GUÍA DE USO

Compartir Grabaciones

A REQUISITOS PREVIOS

- Tener una cuenta institucional activa.
- Haber grabado una reunión en Microsoft Teams.
- Acceso a la aplicación de Teams o al portal web.

PASO 1:

Una vez terminada la grabación, **dirígete** a **'Office'** en tu computador.

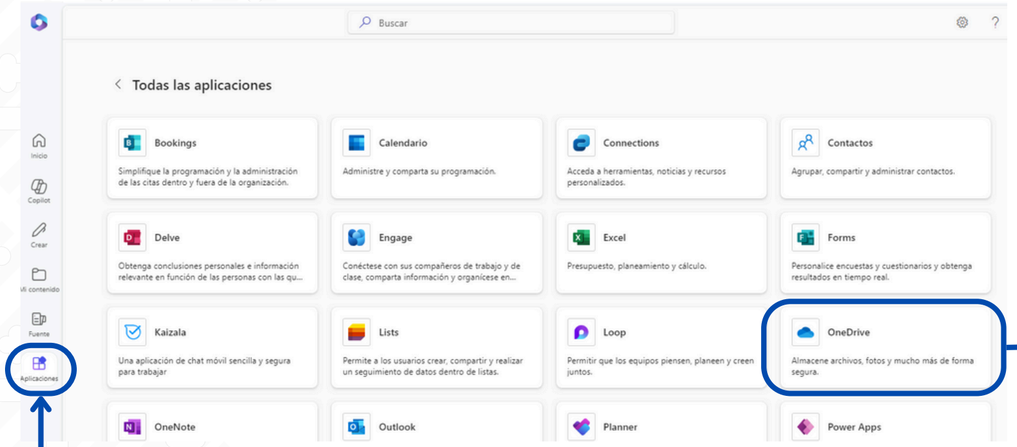

01- Clic en el **icono**

02- Clic en **OneDrive**

Aquí podrá visualizar la **carpeta de grabaciones** realizadas en **Microsoft Teams.**

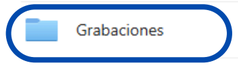

Una vez empiece a **proyectar** su video, en la parte **superior** tendrá diferentes opciones.

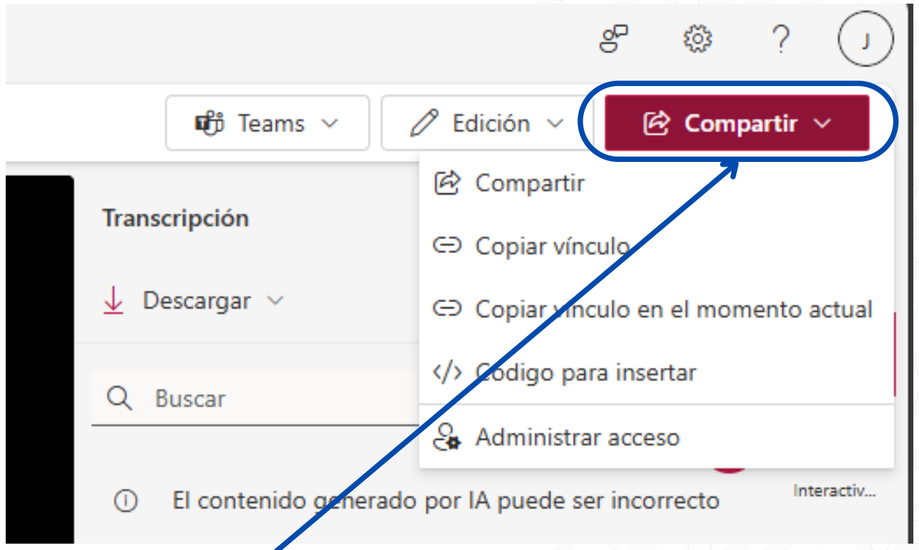

Clic en **compartir** en **"Copiar vínculo".**

PASO 2:

PASO 3:

Copia el **enlace** o ingresa correos electrónicos específicos con quienes deseas **compartirla**.



Establece si quieres **permitir** la **descarga** o solo visualización.

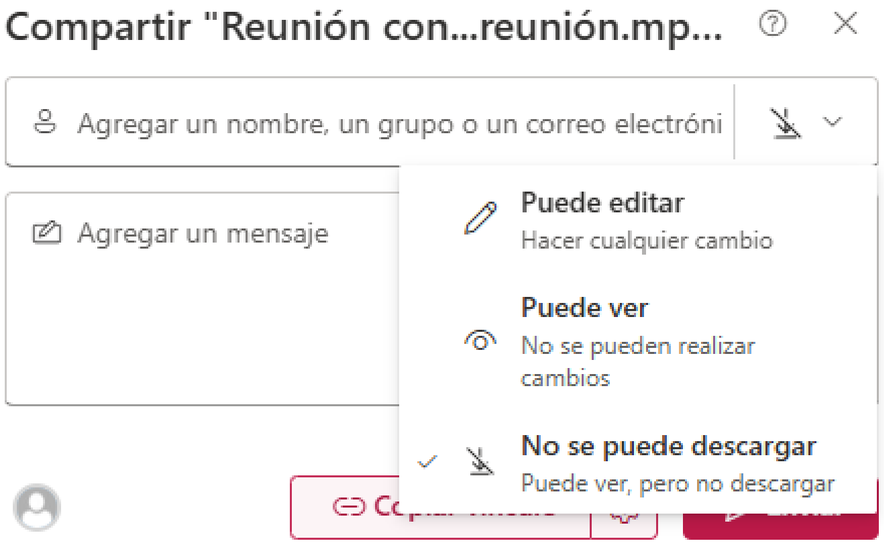

PASO 4:

UCT

UNIVERSIDAD CATÓLICA DE TRUJILLO

¡Gracias por la atención!

UCT

Dirección de Tecnologías de Información